

# GARDE-CORPS SUR PROFIL GARDA 1

Je configure mon garde-corps en verre sur profil



Nom /Prénom :

Société :

Numéro client :

Adresse :

Ville :

Code postal :

Téléphone :

Email :

☐ Devis

☐ Commande

Mètre linéaire :

## 1 - Utilisation

☐ Privé

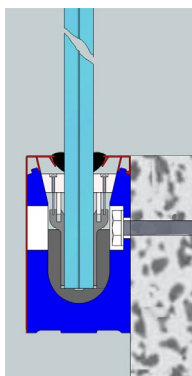
☐ Public

☐ Intérieur

☐ Extérieur

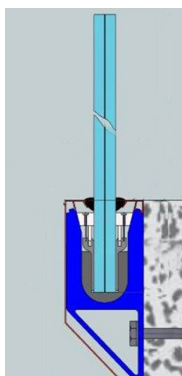
## 2 - Montage

### SOUS AVIS TECHNIQUE



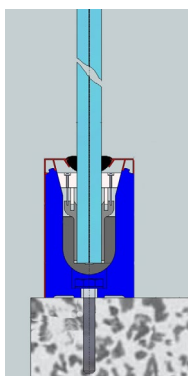
#### Garda 1A

Montage en nez  
de dalle



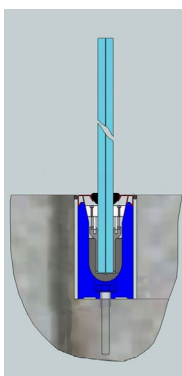
#### Garda 1AY

Montage en nez  
de dalle



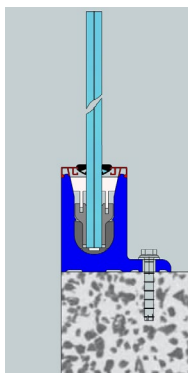
#### Garda 1F

Montage au sol



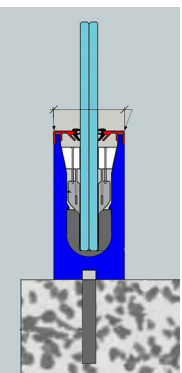
#### Garda 1FE

Montage au  
sol encastré



#### Garda 1F déporté

Montage  
déporté sur  
dalle



#### Garda 1F Eco

Montage  
déporté en nez  
de dalle

### 3 - Finition vitrage

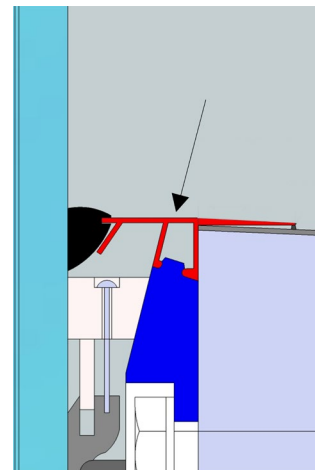
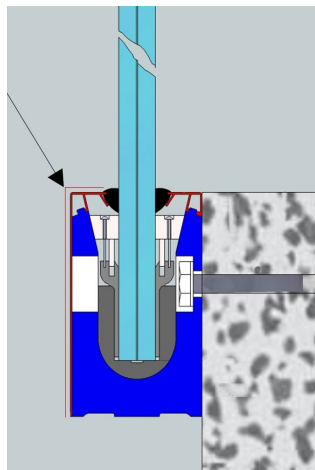
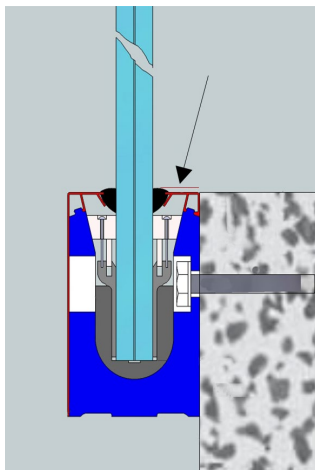
- ☐ Clair    ☐ Extra-clair    ☐ Opale
- ☐ Autre :

### 4 - Finition Profil

- ☐ Anodisé    ☐ RAL :
- ☐ RAL brillant :    ☐ RAL mat :    ☐ RAL structuré :

### 5 - Capot

- ☐ Petit capot haut    ☐ Grand capot    ☐ Capot couverture



### 6 - Accessoires (en option)

#### Embout

Quantité :

- ☐ Gauche
- ☐ Gauche, monté escaliers
- ☐ Droite
- ☐ Droite monté escaliers

#### Chevilles pour :

- ☐ Béton    ☐ Acier    ☐ Bois
- ☐ Autre :

#### Autres :

- ☐ Tiges de connection    ☐ Cale 5 mm entre verre