

## Je configure ma crédence en verre sur mesure

Nom /Prénom : ..... Numéro client : .....

Société : ..... Ville : .....

Adresse : ..... Code postal : .....

Téléphone : ..... Email : .....

### 1 - Votre crédence est-elle située derrière une plaque de cuisson ?

Oui

Non

Si oui, quel type de plaque ?

Gaz

Vitrocéramique

Induction

### 2 - Gaz - Vitrocéramique (verre trempé)

Référence RAL :

.....

Cliquez ici pour choisir votre RAL :

> <https://www.couleursral.fr/>

Si pas de référence RAL,  
précisez la couleur souhaitée :

claire

foncée

Standard :

Noir

Blanc

Image :

Référence : .....

Cliquez ici pour choisir  
votre image :


> <https://stock.adobe.com/fr>

Transparent

### 3 - Induction (verre non trempé)

Couleur Standard :

#### Tons Froids



Blanc Alpin



Gris Perle



Gris Foncé



Noir Profond

#### Lacobel



Gris alu Pailleté



Red Luminous

#### Tons Sophistiqués



Framboise



Rouge pourpre



Prune



Bleu nuit

#### Tons Chauds



Café



Marron Taupe



Terra




Chocobrun


#### Tons Pastels



Vert d'eau



Ecu



Bleu ciel



Rose Pétale



Aqua Marine

